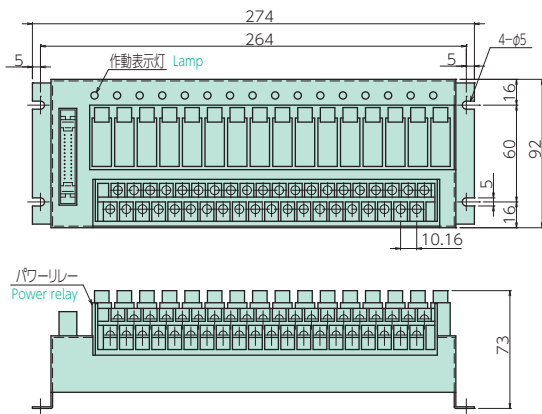


リレーターミナル Relay Terminal RT-16R-C



オープンコレクタ出力をリレー出力に変えることができます。コネクタケーブルで一括配線が可能です。
Device to convert Open Collector Output into Relay Output. Easy wiring with connector cable.

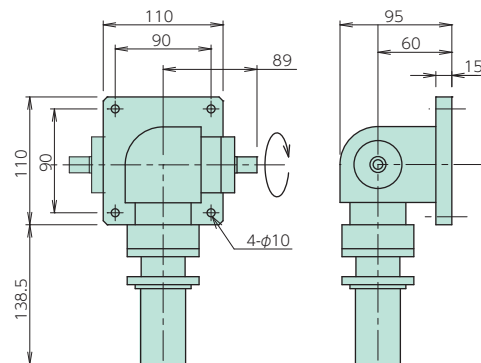
ギアボックスユニット Gear Box Unit AB90-K-R-□

型式表示 Type Designation

AB90 — K — R — ①

①入力軸の位置 Position of driving shaft

- 1 : 右 (本図のもの) Right (The drawing below)
- 2 : 左 Left



センサーと駆動軸の取付方向が 90° 違う場合にご使用下さい。
最高回転数 : 1800RPM

Recommended to use this unit when installation direction of the sensor and the drive shaft is 90° difference.
MAX.revolution numbers : 1800RPM

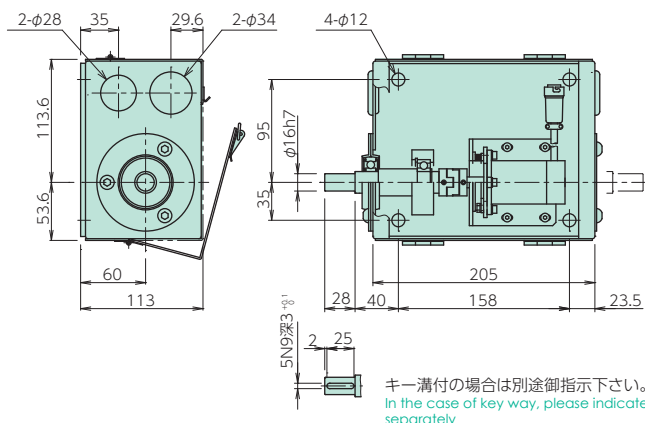
レゾルバボックス Resolver Box ASNC-R-□

型式表示 Type Designation

ASNC — R — ①

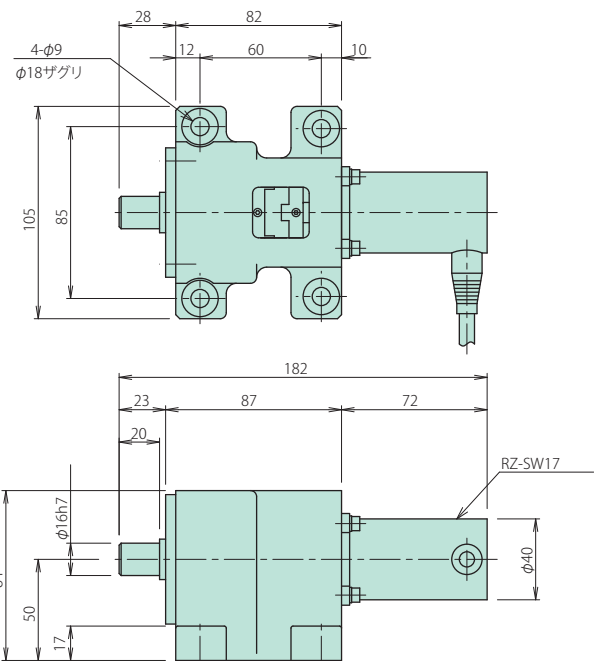
①入力軸の位置 Position of driving shaft

- R : 右 Right
- L : 左 (本図のもの) Left (The drawing below)



レゾルバがボックスに内蔵されたタイプです。
The resolver is built in the box. Easy installation on the machine.

レゾルバユニット Resolver Unit R-BU1-1



省スペースで、高速回転にも対応できます。
Compact and correspond to high speed revolution.